




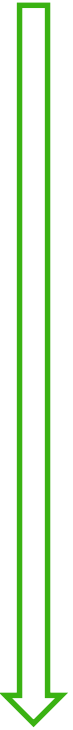



ステップ 1

コンビニ店頭端末の操作

要注意

出願登録した翌日の23:59まで(出願登録期限日に登録した場合は当日の23:59まで)に、下記の通り入学検定料をお支払いください。上記の支払い期限を過ぎますと、登録された内容での入学検定料支払いができなくなります。

■コンビニ

デリーヤマザキ/ ヤマザキデリーストア	ローソン/ ミニストップ	セイコーマート	ファミリーマート	セブンイレブン
Web画面に表示された「オンライン決済番号」	Web画面に表示された「受付番号」	Web画面に表示された「受付番号」	Web画面に表示された 「第1番号(企業コード20020)」 「第2番号(注文番号12桁)」	「払込票」を印刷または Web画面に表示された 「払込票番号」
	Loppi (ロッピー)		Famiポート	
				
	「各種番号をお持ちの方」ボタンを押す	レジで「インターネット支払い」とお知らせください。 ※お客様側レジ操作画面に入力案内が出ますので、以下操作を行ってください。	「代金支払い」ボタンを押す	
	「受付番号」を入力	「受付番号」を入力	「番号を入力する」ボタンを押す	
	「お申込みした電話番号」を入力	「電話番号」を入力	「第1番号(企業コード20020)を入力	
		支払内容の確認画面が表示されるので、「OK」ボタンを押す	「第2番号(注文番号12桁)を入力	
	 「申込券」 発券		 「Famiポート 申込券」発券	印刷した「払込票」を渡す または レジで番号をお知らせください。
レジで番号をお知らせください	発券から30分以内にレジへ	代金お支払い	発券から30分以内にレジへ	