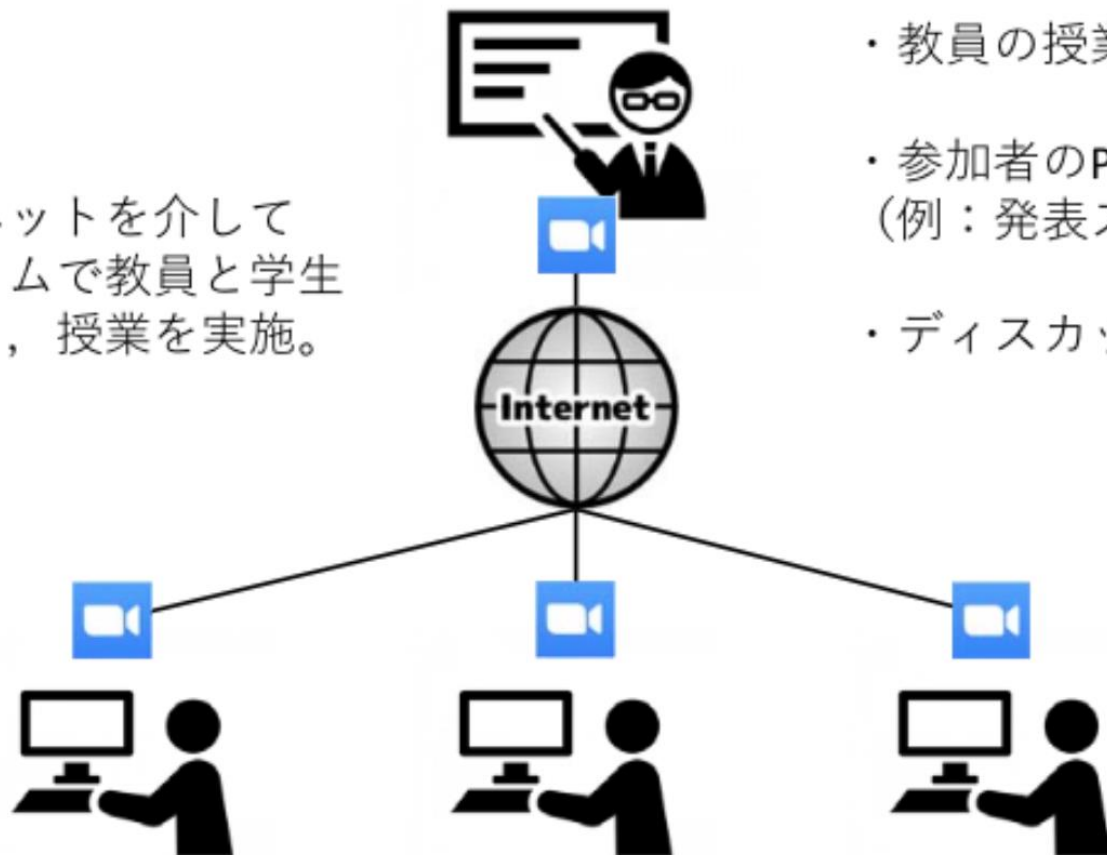


# 学生用Zoom使い方 マニュアル

# 【事前】

## 1.Zoomで何ができるか

インターネットを介してリアルタイムで教員と学生がつながり、授業を実施。



- ・ 教員の授業を放送
- ・ 参加者のPC画面の共有  
(例：発表スライドを表示)
- ・ ディスカッション

- ・ 遠隔授業で授業ごとに使うURLは、学生ポータルサイト (<https://cmweb.toua-u.ac.jp/portal/account/logon>) に掲載しています。

# 【事前】

## 2. 学生ポータルサイトへ行く

学生ポータルサイト

ホーム | ポートフォリオ | SNS | 投書箱 | 履修科目 | 就職活動 | 予約

ZUMIN2003 国際文化学部 1年 ようこそ 東亜三郎 さん ログアウト

修学ポータル | キャリアポータル | **学習ポータル** | 総合ポータル

### 学習ポートフォリオ一覧

発行年度	履修番号	履修科目名	課題名	閲覧	編集	提出期限	更新日	提出	確認	終了
2020年	51710	グミー科目 (亀ヶ谷) 【亀ヶ谷 友佑】	最終レポート	閲覧	編集					-
2020年	51710	グミー科目 (亀ヶ谷) 【亀ヶ谷 友佑】	第9回目授業	閲覧	編集					-
2020年	51710	グミー科目 (亀ヶ谷) 【亀ヶ谷 友佑】	第3回目授業	閲覧	編集					-
2020年	51710	グミー科目 (亀ヶ谷) 【亀ヶ谷 友佑】	第2回目授業	閲覧	編集					-
2020年	51710	グミー科目 (亀ヶ谷) 【亀ヶ谷 友佑】	第4回目授業グミー科目	閲覧	編集	2020.05.19	2020.04.28			-
2020年	51710	グミー科目 (亀ヶ谷) 【亀ヶ谷 友佑】	動画撮影	閲覧	編集	2020.04.30	2020.04.14			-
2020年	51710	グミー科目 (亀ヶ谷) 【亀ヶ谷 友佑】	第1回目授業	閲覧	編集	2020.04.30	2020.04.18			-
2020年	11710	グミー科目 (家根橋) 【家根橋 伸子】	日本語科目の履修のしかた	閲覧	編集	2020.04.30	2020.04.27			-
2020年	11710	グミー科目 (家根橋) 【家根橋 伸子】	日本語科目の履修のしかたonedrive版	閲覧	編集	2020.04.30	2020.04.27			-
2020年	41710	グミー科目 (清永) 【清永 修全】	第1回授業	閲覧	編集	2020.04.27	2020.04.27			-

1 2 >>

「学生ポータルサイト」 →  
「ポートフォリオ」 →

「学習ポートフォリオ」  
受講授業の「閲覧」をクリック。

# 【事前】

## 2. 学生ポータルサイトへ行く

学習ポータルサイト > レポート保存型

第4回目授業ダミー科目 (閲覧中)

提出区分 未提出  
履修番号 51710  
履修科目名 ダミー科目 (亀ヶ谷)  
担当教員 亀ヶ谷 友佑  
課題名 第4回目授業ダミー科目

Zoomミーティングに参加する

詳細 <https://us04web.zoom.us/j/76799652924?pwd=azFEaEhuenc4cFJhaCtoUnd6RU0wdz>  
ミーティングID: 767 9965 2924  
パスワード: 0pqYCN

課題添付ファイル  
提出期限 2020.05.19  
更新日

最大文字数 1300 文字

内容

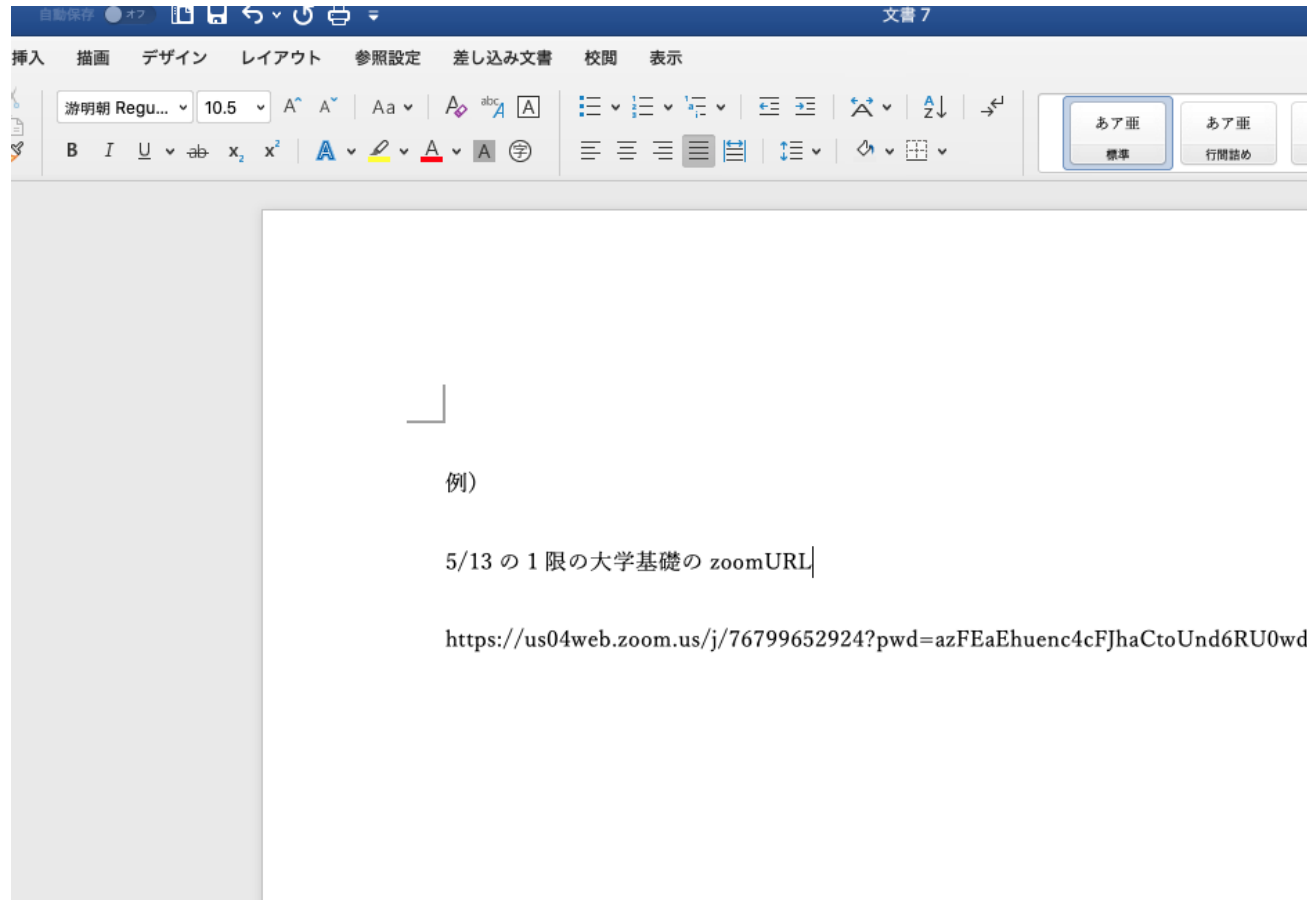
コピーする

URLなどをPCやスマホ上にあるメモ帳やWordなどに貼り付けておく。

なぜなら、学生ポータルサイトにログインできなくなり、URLなどがわからなくなるリスクを避けるため。

# 【事前】

## 3. メモ帳やWordなどにURLを保管する

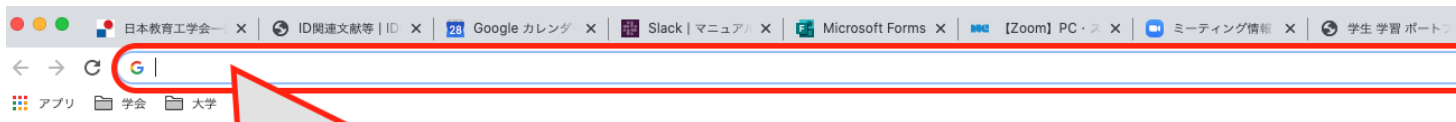


他にも必要事項があれば、一緒に保管すること。

ミーティングIDやパスワードなども保管すること。

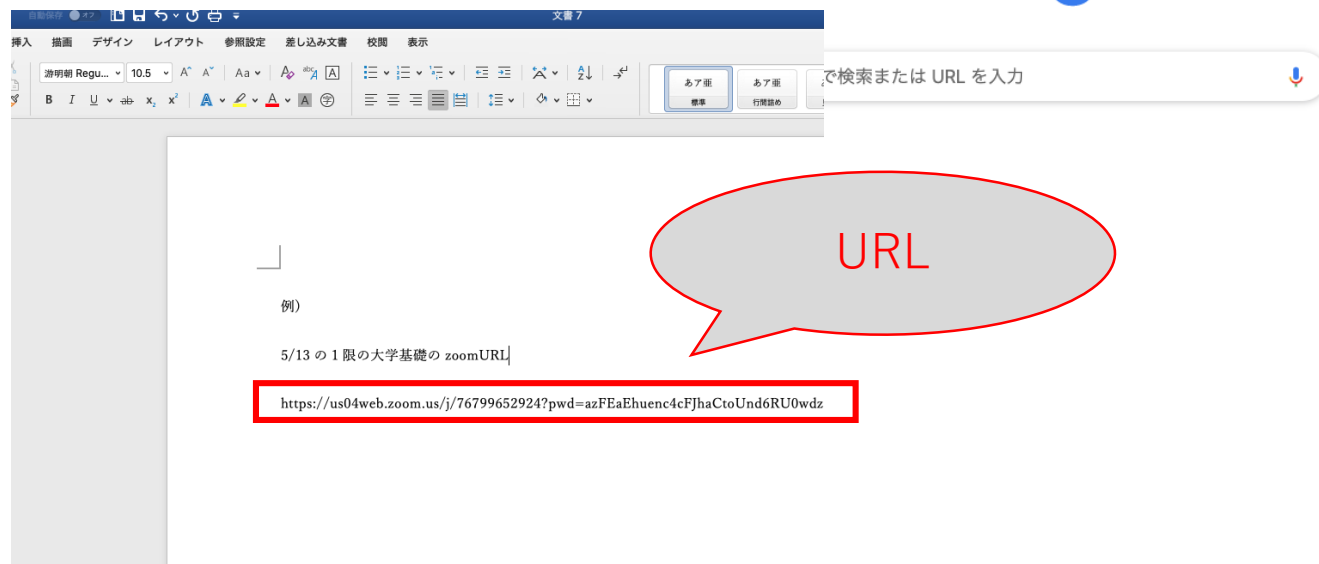
# 【当日】

## 4.URLをブラウザにペースト&クリック



ここにURLを  
ペースト (貼り付ける)

The Google logo, consisting of the word 'Google' in its characteristic multi-colored font.



URL

<https://us04web.zoom.us/j/76799652924?pwd=azFEaEhuenc4cFJhaCtoUnd6RU0wdz>

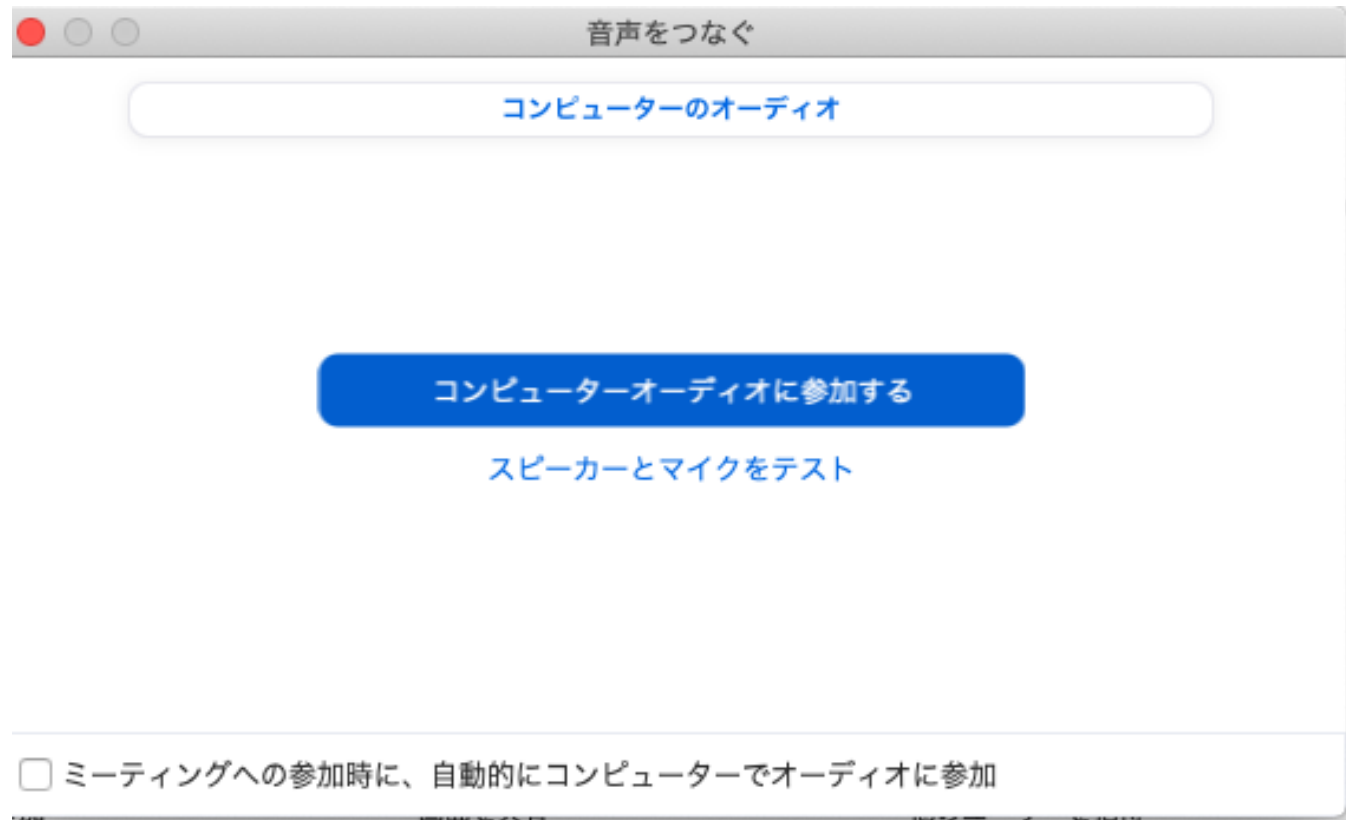
# 【当日】

## 5.画面を進んでいく



# 【当日】

## 5.画面を進んでいく



「コンピューターオーディオに参加する」をクリック。



# 【当日】

## 6.授業の開始を待つ

ミーティングトピック: 【0回目】大学基礎  
ホスト名: 亀ヶ谷 友祐  
パスワード: 0pqYCN  
数字のパスワード: 876817  
(電話/ルームシステム)  
招待 URL: <https://us04web.zoom.us/j/76799652924?pwd=azFEaEhuenc4cFJhaCtoUnd6RU0wdz09>  
URLのコピー  
参加者 ID: 342068

オーディオに参加  
コンピューターのオーディオが接続されました

画面を共有

他のユーザーを招待

クリックすると、ビデオのオンとオフが切り替わる

ミュート ビデオの開始 セキュリティ 参加者 チャット 画面を共有 レコーディング ブレイクアウトルーム ミーティングの終了

左のような画面になるor  
他の学生が映る画面になり  
ます。

授業の開始を待ってくだ  
さい。

※画面左下で「音声」  
「映像」のオンオフがで  
きます。

## 【注意】

スマホでのZoom使用を考えている方へ

スマホでの使用を考えている人は、  
Zoomアプリを事前にダウンロードしてください。

下記サイト等を参考にしてください。

- [https://zoomy.info/zoom\\_perfect\\_manual/joining/with\\_smartphone/](https://zoomy.info/zoom_perfect_manual/joining/with_smartphone/)
- <https://zoom.nissho-ele.co.jp/blog/manual/zoom-install.html>